



Ny visuel medlemsliste på www.bkf.dk

I begyndelsen af oktober 2021 er den hidtidige Kunstnerportal på bkf.dk afløst af en ny, visuel medlemsliste, der fungerer som et slags visitkort for hvert enkelt medlem.

BKF's hidtidige Kunstnerportal er stadig tilgængelig på webadressen:

<http://kunstnerportal.bkf.dk> Den vil blive nedlagt **31. december 2021**, så hvis du, som har oprettet en profil på Kunstnerportalen, har brug for at hente værkfotos/cv-oplysninger fra din gamle profil, er der god tid til at gøre det.

På den nye, visuelle medlemsliste på bkf.dk har du som medlem mulighed for at få vist dine kontaktinformationer, link til hjemmeside/sociale medier, CV samt et udsnit af værker. Hvert medlem kan uploade 5-6 billeder i jpg-format og et CV i pdf-format.

Her følger informationer om, hvordan den nye medlemsliste fungerer. Nederst finder du en udførlig vejledning i, hvordan du logger dig på, redigerer kontaktinformationer og uploader billeder.

Brugervejledning til den nye medlemsliste

Den nye medlemsliste kan tilgås via BKF's hjemmeside fra samme sted, hvor Kunstnerportalen tidligere lå:

Gå til www.bkf.dk og klik på **Medlemsliste** i øverste høje hjørne.

Du kan også gå direkte til listen her: www.medlemsliste.bkf.dk

Hvordan er listen indrettet?

Medlemslisten fungerer som en 'visitkortløsning' - på forsiden vises alle medlemmer med et billede + navn i tilfældig rækkefølge.


Brugere kan søge ud fra kriterierne: "Fritekst" (søg f.eks. kunstnerens navn), "Postnr. & by" eller "Region".




Medlemsliste

Søg efter et medlem

Fritekst <input type="text"/>	Postnr. & by <input type="text" value="-"/>	Region <input type="text" value="-"/>	<input type="button" value="Søg"/>
----------------------------------	--	--	------------------------------------



Lene Juhler



Bjørn Kromann-Andersen




Erik Styrbjørn Pedersen



Anne Langgaard



Mikkel Bundgaard Pedersen



Forsidevisning og fotos

Alle medlemmer har pt. et billede på forsiden af medlemslisten, men hvor nogle har et værkfoto, så har andre en farve.

Det skyldes, at en del af de fotos, som medlemmer har uploadet til deres profiler på den hidtidige Kunstnerportal, automatisk er blevet flyttet over til den nye medlemsliste og nu vises dér. I alt er der tale om, at de syv nyeste fotos, hvert medlem har uploadet på den gamle Kunstnerportal, automatisk er blevet overflyttet til den nye medlemsliste.

Medlemmer, der *ikke* har haft uploadet værkfotos på den gamle Kunstnerportal, har blot fået en tilfældig farvenuance på den nye medlemsliste. Så snart du uploader fotos til den nye medlemsliste, udskiftes den tilfældige farvenuance med et af dine egne fotos.

Vi opfordrer alle medlemmer til at logge sig på den nye medlemsliste og uploade minimum 1 foto, som kan vises på forsiden af den nye medlemsliste.

Både navn og billede er klik-bart, hvorfra man kommer ind på det respektive medlems profil/visitkort. Længere nede i denne vejledning kan du se, hvordan du uploader info og fotos til din profil på medlemslisten.



Overflytning fra Kunstnerportal til medlemsliste

I den automatiske overflytning af fotos har det desværre ikke været muligt at styre beskæringerne af forsidebilleder. Men når du selv lægger nye billeder ind, vil du kunne zoome ind og ud og styre, hvad der bliver vist af et billede.

Desuden har det pga. tekniske systemkrav til fotofilerne ikke været muligt at overflytte samtlige fotos fra den gamle Kunstnerportal til den nye medlemsliste.

Derfor vil nogle medlemmer opleve, at deres profil på den nye medlemsliste er tom, selvom de har haft billeder uploadet til deres profil på den gamle Kunstnerportal.

Vi beklager ulejligheden. Men det er heldigvis meget enkelt selv at uploade fotos til den nye medlemsliste, og sekretariatet hjælper selvfølgelig med telefonisk vejledning ved behov.

Din profil

Inde på din profil/dit visitkort vises følgende oplysninger: Dit navn, din titel, din mailadresse og evt. hjemmeside/social media.

Hvis du ønsker, at din adresse og telefonnr. også skal være synligt, så skal du selv logge på og aktivt vælge at dette må vises.

Det er muligt at uploade op til 6 billeder i jpg-format og et cv i pdf-format.



[MEDLEMSLISTE](#)

[MIN PROFIL](#)

[LOG AF](#)

Projektleder

Karen Mette BKF

KONTAKT

kmp@bkf.dk
www.bkf.dk

ADRESSE

Vingårdstræde 21, 1.th
1070 København K



→

Brugervejledning



MEDLEMSLISTE

LOGIN

Login

Medlemsnummer

Kodeord



Vis kodeord

Glemt login?

Hvordan logger jeg på?

- 1) Start med at klikke på "Login".
- 2) **Første gang trykkes på "glemt adgangskode"**. Du bliver bedt om at indtaste den mail, som du har oplyst til BKF. Tryk herefter "send link" og du vil nu modtage et link via din mail, som du skal klikke på for at foretage et adgangskodeskift.
- 3) Du vil fremadrettet skulle bruge din nyindtastede kode til at logge på medlemslisten sammen med dit medlemsnummer. Dit medlemsnummer står på dit BKF-medlemskort.
- 4) Hvis du mister koden, trykker du blot på "glemt adgangskode" og systemet generer en ny kode til dig.

Når du er logget ind, har du to valgmuligheder:



- 1) **"Rediger oplysninger"** – her kan du:
 - Redigere din titel og link til hjemmeside/sociale medier.
 - Uploade et CV i pdf-format.
 - Markere hvilke kontaktoplysninger, der skal vises og hvilke, der ikke skal være offentlige.

→

Rediger oplysninger

Bemærk at ændringer af dine kontaktoplysninger skal rettes til bkf@bkf.dk.

Stamoplysninger

Titel
Billedkunstner

Fornavn
BKF

Efternavn
BKF

Andet

Adresse
Vingårdstræde 21, 1.th.

Adresse 2

Hjemmeside el.a. links

Hjemmeside el.a. links

CV
Vælg fil

Nuværende fil
directions, alignment, commitment.pdf

Kryds af her, hvis du ønsker nedenstående vist på medlemslisten

Vis adresse felter

Vis email

Vis telefonnumre

Gem ændringer

Når du er færdig med at redigere, skal du huske at trykke “gem ændringer”

NB: Bemærk, at hvis du har ny adresse, email eller telefonnummer, skal disse sendes til bkf@bkf.dk. Når de korrekte oplysninger er indført i BKF's medlemsdatabase, vises de i de felter, du krydser af på medlemslisten.

2) “Upload billeder” – her kan du:

- Uploade/udskifte forsidebillede i str. 200 x 200 pixel (vises på medlemslisten)
- Uploade/udskifte/slette billeder (maks. 6 stk.) i str. 500 x 500 pixel – vises på dit visitkort
- Ved upload er det muligt at zoome ind og ud af det pågældende billede og vælge, hvilken del af billedet, der skal vises.

Upload billeder

Vælg billede

Forsidebillede *
Dette billede bruges på forsiden af medlemslisten (200px x 200px)

Vælg fil

Nuværende fil
120936782_3463491557027680_6308031825987617814_n.jpg

Billede 1
Størrelse på billedet er 500px x 500px

Vælg fil

Billede 2

Vælg fil

Billede 3

Vælg fil

Billede 4

Vælg fil

Billede 5

Vælg fil

Forsidebillede *
Dette billede bruges på forsiden af medlemslisten (200px x 200px)

Vælg fil

Nuværende fil
120936782_3463491557027680_6308031825987617814_n.jpg

Billede 1
Størrelse på billedet er 500px x 500px

Vælg fil

Billede 2

Vælg fil

Billede 3

Vælg fil

Billede 4

Vælg fil

Billede 5

Vælg fil

Billede 6

Vælg fil

Gem ændringer

Når du er færdig med at uploade, skal du huske at trykke "gem ændringer"